



	19,016,287	8,663,320	27,679,607	22,642,988	22,642,988	5,036,619
<b>Gobierno</b>						
Legislación			0			0
Justicia			0			0
Coordinación de la Política de Gobierno			0			0
Relaciones Exteriores			0			0
Asuntos Financieros y Hacendarios	19,016,287	8,663,320	27,679,607	22,642,988	22,642,988	5,036,619
Seguridad Nacional			0			0
Asuntos de Orden Público y de Seguridad Interior			0			0
Otros Servicios Generales			0			0
<b>Desarrollo Social</b>						
Protección Ambiental	58,751,853	42,868,240	101,620,093	65,177,926	65,177,926	36,442,166
Vivienda y Servicios a la Comunidad			0			0
Salud	58,751,853	42,868,240	101,620,093	65,177,926	65,177,926	36,442,166
Recreación, Cultura y Otras Manifestaciones Sociales			0			0
Educación			0			0
Protección Social			0			0
Otros Asuntos Sociales			0			0
<b>Desarrollo Económico</b>						
Asuntos Económicos, Comerciales y Laborales en General	0	2,083,140	2,083,140	3,158	3,158	2,079,982
Agropecuaria, Silvicultura, Pesca y Caza			0			0
Combustibles y Energía	0	2,083,140	2,083,140	3,158	3,158	2,079,982
Minería, Manufacturas y Construcción			0			0
Transporte			0			0
Comunicaciones			0			0
Turismo			0			0
Ciencia, Tecnología e Innovación			0			0
Otros Industrias y Otros Asuntos Económicos			0			0
<b>Otras no Clasificadas en Funciones Anteriores</b>						
Transmisiones de la Deuda Pública y Cuenta Financiera de la Deuda	5,037,732	5,813,303	10,851,035	10,476,131	10,476,131	394,904
Tramitación, Ejecución y Acreditación de Ingresos Nacionales y Gubernamentales			0			0
Servicio del Sistema Financiero	5,037,732	5,813,303	10,851,035	10,476,131	10,476,131	394,904
Administración de Entidades Fiscales Anexas			0			0
<b>Total</b>		24,526,903	38,530,637	89,390,391	89,390,391	40,000,000



SECRETARÍA DE ECONOMÍA  
 SUBSECRETARÍA DE POLÍTICA FISCAL Y ADMINISTRACIÓN DE INGRESOS  
 DIRECCIÓN GENERAL DE ADMINISTRACIÓN FISCAL

ESTADO DE CHIAPAS  
 GOBIERNO DEL ESTADO  
 SECRETARÍA DE ECONOMÍA

ESTADO DE CHIAPAS  
 GOBIERNO DEL ESTADO  
 SECRETARÍA DE ECONOMÍA

ESTADO DE CHIAPAS  
 GOBIERNO DEL ESTADO  
 SECRETARÍA DE ECONOMÍA

ESTADO DE CHIAPAS  
 GOBIERNO DEL ESTADO  
 SECRETARÍA DE ECONOMÍA

ESTADO DE CHIAPAS  
 GOBIERNO DEL ESTADO  
 SECRETARÍA DE ECONOMÍA

ESTADO DE CHIAPAS  
 GOBIERNO DEL ESTADO  
 SECRETARÍA DE ECONOMÍA


ESTADO DE CHIAPAS  
 GOBIERNO DEL ESTADO  
 SECRETARÍA DE ECONOMÍA

ESTADO DE CHIAPAS  
 GOBIERNO DEL ESTADO  
 SECRETARÍA DE ECONOMÍA

Gasto Corriente	23,174,019	22,838,753	46,012,772	39,379,355	39,379,355	6,633,417
Gasto de Capital	45,651,853	41,075,570	86,727,423	58,221,028	58,221,028	28,506,394
Amortización de la Deuda y Disminución de Pasivos	14,000,000	-4,400,000	9,513,679	699,820	699,820	8,813,660
<b>Total en Gasto</b>	<b>82,825,872</b>	<b>59,428,003</b>	<b>142,253,875</b>	<b>98,300,204</b>	<b>98,300,204</b>	<b>43,953,671</b>




MRO. RUBEN VAZQUEZ CABRERA  
 PRESIDENTE MUNICIPAL CONSTITUCIONAL  
 MUNICIPAL  
 HUEHUETLA  
 PUEBLA  
 2014 - 2018

  
 MRO. RUBEN VAZQUEZ CABRERA  
 PRESIDENTE MUNICIPAL CONSTITUCIONAL




PROF. JOSE ELIEGO ARELLANO LOPEZ  
 TESORERO MUNICIPAL  
 MUNICIPAL  
 HUEHUETLA  
 PUEBLA  
 2014 - 2018




Servicios Personales							
Remuneraciones al Personal de Carácter Permanente	9,269,176	3,362,476	12,621,651	11,364,296	1,257,355	1,257,355	
Remuneraciones al Personal de Carácter Transitorio	6,609,939	400,000	9,009,939	8,532,634	477,305	477,305	
Remuneraciones Adicionales y Especiales	0	0	0	0	0	0	
Seguridad Social	649,237	61,515	710,752	710,752	0	0	
Otras Prestaciones Sociales y Económicas	0	0	0	0	0	0	
Prestaciones	0	2,800,911	2,800,911	2,120,911	780,000	780,000	
Pago de Estímulos a Servidores Públicos	0	0	0	0	0	0	
Materiales y Suministros	0	0	0	0	0	0	
Mantenimiento de Administración, Emisión de Documentos y Artículos Oficiales	3,747,871	2,238,987	5,986,858	4,794,787	1,192,071	1,192,071	
Alimentos y Utilidades	722,985	-175,556	545,414	540,144	5,269	5,269	
Materiales Primas y Materiales de Producción y Comercialización	879,752	-533,600	341,752	265,537	76,215	76,215	
Materiales y Artículos de Construcción y de Reparación	860,970	-850,970	0	0	0	0	
Productos Químicos, Farmacéuticos y de Laboratorio	0	2,834,701	2,834,701	1,845,565	995,135	995,135	
Combustibles, Lubricantes y Aditivos	0	10,000	10,000	440	9,560	9,560	
Vestuario, Blancos, Puntadas de Protección y Artículos Deportivos	1,562,468	10,979	1,573,438	1,555,968	17,440	17,440	
Materiales y Suministros Para Seguridad	20,700	50,000	70,700	25,782	44,918	44,918	
Herramientas, Relaciones y Accesorios Menores	0	0	0	0	0	0	
<b>Servicios Generales</b>	0	610,965	610,965	561,379	49,586	49,586	
Servicios Básicos	5,109,241	4,432,736	9,541,979	7,403,381	2,138,598	2,138,598	
Servicios de Arrendamiento	175,453	1,662,680	2,038,113	1,154,465	883,648	883,648	
Servicios Profesionales, Científicos, Técnicos y Otros Servicios	10,300	1,328,230	1,338,530	1,118,000	215,500	215,500	
Servicios Financieros, Bancarios y Comerciales	414,000	205,000	619,000	569,722	49,278	49,278	
Servicios de Instalación, Reparación, Mantenimiento y Conservación	295,751	-77,550	217,761	84,677	133,085	133,085	
Servicios de Comunicación Social y Publicidad	1,257,920	511,265	1,769,189	1,368,078	386,112	386,112	
Servicios de Traslado y Viáticos	121,612	57,000	178,612	73,438	105,174	105,174	
Servicios Oficiales	507,150	50,000	557,150	328,170	228,980	228,980	
Otros Servicios Generales	2,327,075	60,439	2,407,514	2,378,087	28,427	28,427	
Transferencias, Asignaciones, Subsidios y Otras Ayudas	0	421,159	421,159	315,744	107,395	107,395	
Transferencias a Familias y Dependientes de Empleados	5,607,732	17,988,423	22,196,155	19,040,092	3,113,063	3,113,063	
Transferencias al Fomento y a Entidades Federales	3,016,130	2,720,000	5,736,130	5,736,130	0	0	
Subsidios y Beneficios	2,642,232	7,157,798	9,800,030	8,563,951	1,236,079	1,236,079	
Ayuda Social	0	2,077,140	2,077,140	0	2,077,140	2,077,140	
Perdidas y Jubilaciones	0	5,100,535	5,100,535	4,802,410	298,125	298,125	
Transferencias a Empleados, Mandatos y Otros Analógicos	0	0	0	0	0	0	
Transferencias y Solidaridad Social	0	0	0	0	0	0	
Donativos	0	0	0	0	0	0	
Transferencias al Extranjero	0	0	0	0	0	0	
Otros Mandatos, Mandatos de Pago, Regalías	0	0	0	0	0	0	
Alquiler y Servicios de Mantenimiento	500,000	0	500,000	0	0	0	
Mobiliario y Equipos, Equipos Electrónicos y Material Fijo	300,000	0	300,000	0	0	0	
Equipos de Instrumentación Científica y de Laboratorio	0	0	0	0	0	0	
Arquitectura, Planificación, Mantenimiento	0	0	0	0	0	0	
Otros Mandatos, Mandatos de Pago, Regalías	0	0	0	0	0	0	
Arquitectura, Planificación, Mantenimiento	0	0	0	0	0	0	

Inversiones Financieras y Otras Provisiones	0	0	0	0	0	0	0	0	0	0	0	0	0	0	0	0	0	0
Inversiones Para el Fomento de Actividades Productivas	0	0	0	0	0	0	0	0	0	0	0	0	0	0	0	0	0	0
Acciones y Participaciones de Capital	0	0	0	0	0	0	0	0	0	0	0	0	0	0	0	0	0	0
Compra de Títulos y Valores	0	0	0	0	0	0	0	0	0	0	0	0	0	0	0	0	0	0
Cesión de Préstamos	0	0	0	0	0	0	0	0	0	0	0	0	0	0	0	0	0	0
Inversiones en Fideicomisos, Mandatos y Otros Análogos	0	0	0	0	0	0	0	0	0	0	0	0	0	0	0	0	0	0
Cifras Inversiones Financieras	0	0	0	0	0	0	0	0	0	0	0	0	0	0	0	0	0	0
Provisiones para Contingencias y Otras erogaciones Especiales	0	0	0	0	0	0	0	0	0	0	0	0	0	0	0	0	0	0
Participaciones y Aportaciones	0	0	0	0	0	0	0	0	0	0	0	0	0	0	0	0	0	0
Participaciones	0	0	0	0	0	0	0	0	0	0	0	0	0	0	0	0	0	0
Aportaciones	0	0	0	0	0	0	0	0	0	0	0	0	0	0	0	0	0	0
Convenios	0	0	0	0	0	0	0	0	0	0	0	0	0	0	0	0	0	0
Deuda Pública	0	0	0	0	0	0	0	0	0	0	0	0	0	0	0	0	0	0
Amortización de la Deuda Pública	0	0	0	0	0	0	0	0	0	0	0	0	0	0	0	0	0	0
Intereses de la Deuda Pública	14,000,000	-4,463,227	0	9,513,679	0	0	0	699,820	0	0	0	0	0	0	0	0	0	8,813,860
Comisiones de la Deuda Pública	14,000,000	-4,502,353	0	9,397,644	0	0	0	583,784	0	0	0	0	0	0	0	0	0	8,813,860
Gastos de la Deuda Pública	0	116,036	0	116,036	0	0	0	116,036	0	0	0	0	0	0	0	0	0	0
Costo por Coberturas	0	0	0	0	0	0	0	0	0	0	0	0	0	0	0	0	0	0
Apoyos Financieros	0	0	0	0	0	0	0	0	0	0	0	0	0	0	0	0	0	0
Adiarios de Ejercicios Fiscales Anteriores (Adiarios)	0	0	0	0	0	0	0	0	0	0	0	0	0	0	0	0	0	0
Total del Gasto	28,000,000	88,426,032	0	18,920,319	0	0	0	98,300,204	0	0	0	0	0	0	0	0	0	42,956,674



MUNICIPALIDAD DE CIUDAD DE PANAMÁ  
 OFICINA GENERAL DE ADMINISTRACIÓN Y FINANZAS  
 DIRECCIÓN DE PRESUPUESTO Y CONTABILIDAD  
 CIUDAD DE PANAMÁ, REPÚBLICA DE PANAMÁ



MUNICIPALIDAD DE CIUDAD DE PANAMÁ  
 OFICINA GENERAL DE ADMINISTRACIÓN Y FINANZAS  
 DIRECCIÓN DE PRESUPUESTO Y CONTABILIDAD  
 CIUDAD DE PANAMÁ, REPÚBLICA DE PANAMÁ



